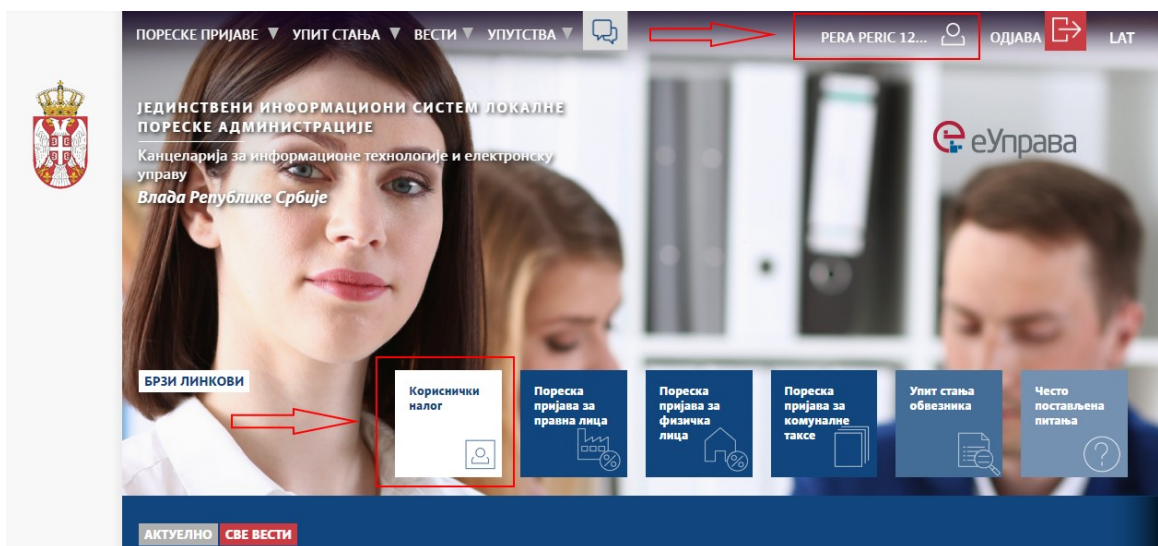


# Упутство за креирање налога и промену лозинке путем Портала јединственог информационог система локалне пореске администрације [lpa.gov.rs](http://lpa.gov.rs)

## Пријава на портал и кориснички налог

Након успешне пријаве на Портал квалификованим електронским сертификатом, до корисничког налога можете доћи на два начина (Слика 1.):

1. Кликот на Ваше корисничко име у горњем десном углу екрана претраживача.
2. Кликот на пиктограм „Кориснички налог“ у оквиру секције „Брзи линкови“.



Слика 1.

Након отварања странице „Кориснички налог“, на екрану се приказује форма за регистрацију новог корисничког налога (Слика 2.).

Слика 2.

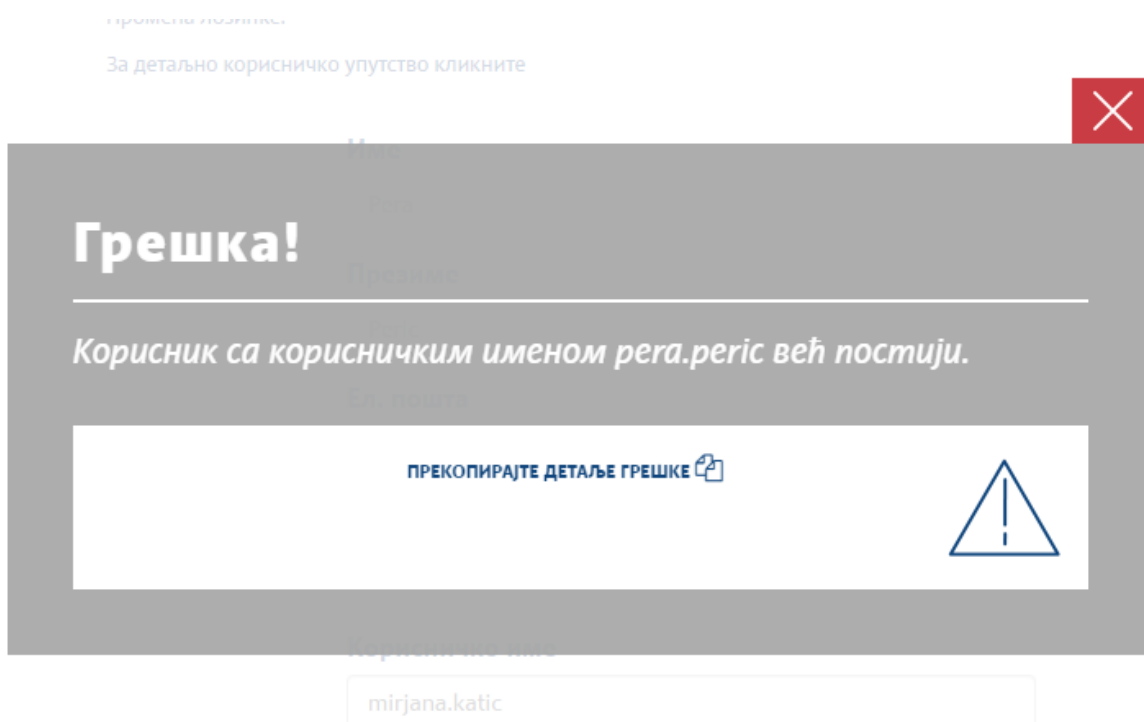
## Креирање новог налога

Приликом креирања новог налога неопходно је попунити сва поља форме за регистрацију.

Подаци које је потребно унети и правила за унос су:

- Име: име обвезника пријављеног на систем – дужина имена не сме бити краћа од 2, нити дужа од 20 карактера.
- Презиме: презиме обвезника пријављеног на систем - дужина презимена не сме бити краћа од 2, нити дужа од 30 карактера.
- Ел.пошта: адреса електронске поште на коју се шаље порука о креираном налогу и активациони линк - **потребно је да обвезник има приступ унетој адреси ел. поште, у супротном активација налога неће бити могућа.** Уколико поруку са активационим линком не можете наћи у Вашем главном сандучету, проверите да ли се налази у спам фолдеру.
- Телефон: број телефона обвезника - препоручен формат за унос телефонског броја укључује национални позивни број, нпр. +381 23 4567 890. Дозвољен је унос цифра од 0 до 9, симбола (+). Групе у телефонском броју могуће је раздвојити размаком.
- Корисничко име: корисничко име за нови налог - користи се приликом пријаве на мобилну апликацију Моја ЛПА и пријаву на ЈИС ЛПА Портал - може имати између 4 и 30 карактера. Дозвољена је употреба слова абецеде, цифара од 0 до 9 и симбола (.), (-) и (\_). Није дозвољено користити ћирилицу, као ни наша латинична слова (š, ć, č, đ, ž).
- Нова лозинка: низ од најмање 6 карактера, који мора садржати бар једно велико, једно мало слово и једну цифру
- Понови нову лозинку: неопходно је унети исту вредност као и у пољу „Нова лозинка”

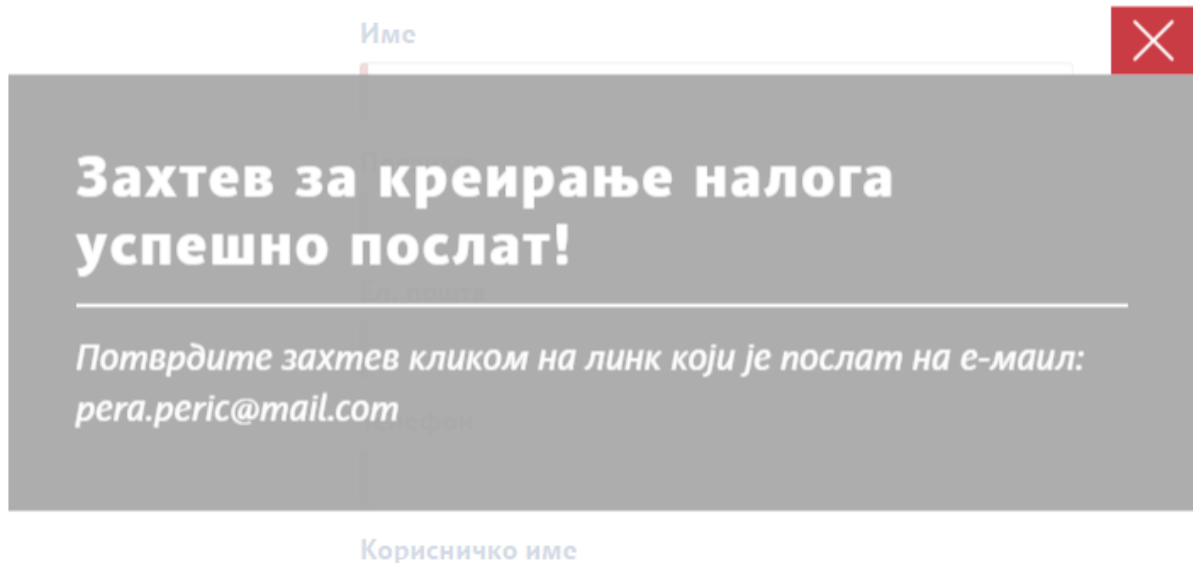
Након уноса и провере свих података кликом на дугме „Креирај” шаље се захтев систему за отварањем новог налога. У случају грешке, систем обавештава корисника одговарајућом поруком (пример поруке Слика 3.).



Слика 3.

Уколико су сви подаци валидни, систем обвезнику приказује поруку о успешно креираном налогу (Слика 4.) и шаље поруку са активационим линком на адресу ел. поште унете у форми за регистрацију (Слика 5.).

За детаљно корисничко упутство кликните



Слика 4.

Јединствени информациони систем локалне пореске администрације  
Канцеларија за информационе технологије и електронску управу  
Влада Републике Србије

## Успешно сте регистровали налог

Неопходно је да потврдите активацију налога кликом на линк "Активирај налог"  
**АКТИВИРАЈ НАЛОГ**

Уколико имате проблема са активацијом налога, можете прекопирати следећи урл у Ваш интернет прегледач како бисте извршили активацију:

<https://lpa.gov.rs/authserver/registrationConfirm?token=e05d8547-f4d1-4adf-895f-cb825b3e2493>

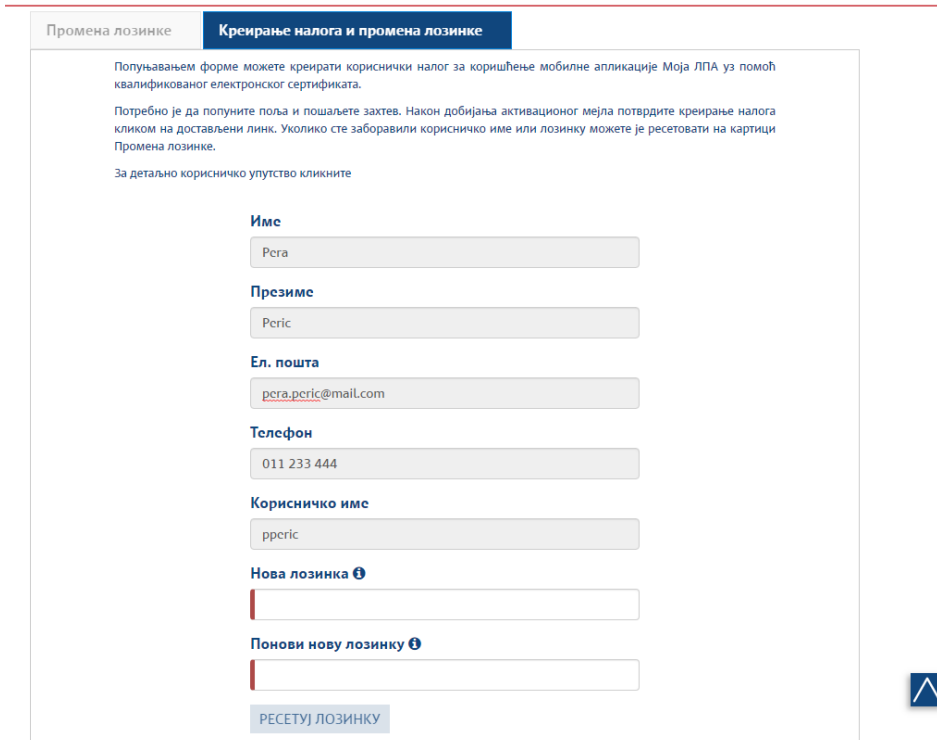
Слика 5.

Активацију налога извршавате кликом на линк „Активирај налог”. Неки клијенти ел. поште блокирају линкове у порукама ради заштите, у том случају потребно је да прекопирате урл са краја поруке у прегледач и ручно извршите активацију креираног налога.

Након активирања налога, Ваше ново корисничко име и лозинку можете користи за пријаву на мобилну апликацију [Моја ЛПА](#), као и за пријаву на Портал јединственог информационог система локалне пореске администрације .

## Ресетовање и промена лозинке

Уколико сте заборавили лозинку, неопходно је да будете пријављени електронским сертификатом на ЈИС ЛПА Портал, посетите исту страницу као и приликом креирања новог налога и у поља „Нова лозинка” и „Понови нову лозинку” унесете нове вредности (Слика 6.).



Промена лозинке **Креирање налога и промена лозинке**

Попуњавањем форме можете креирати кориснички налог за коришћење мобилне апликације Моја ЛПА уз помоћ квалификованог електронског сертификата.

Потребно је да попуните поља и пошаљете захтев. Након добијања активационог мејла потврдите креирање налога кликом на достављени линк. Уколико сте заборавили корисничко име или лозинку можете је ресетовати на картици Промена лозинке.

За детаљно корисничко упутство кликните

**Име**

**Презиме**


**Ел. пошта**

**Телефон**

**Корисничко име**

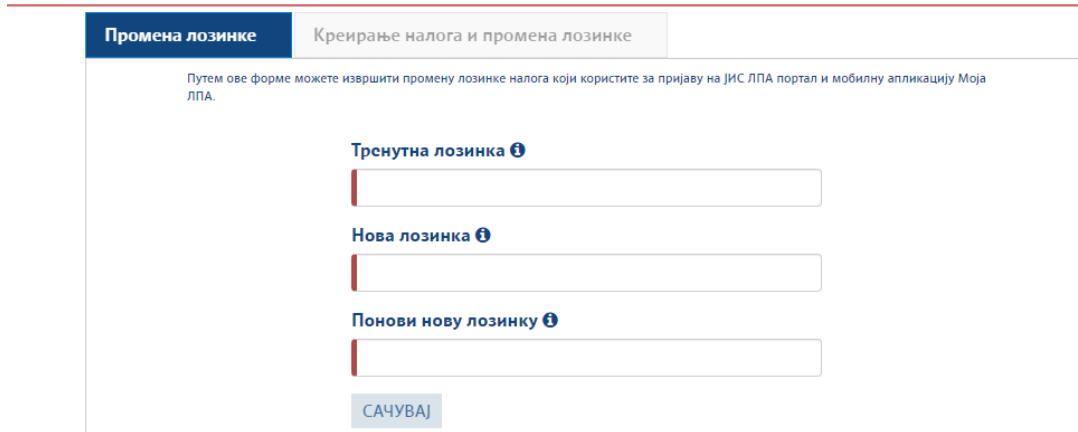
**Нова лозинка** ⓘ

**Понови нову лозинку** ⓘ



Слика 6.

Промену лозинке можете извршити и преко ЈИС ЛПА Портала и преко апликације Моја ЛПА. Неопходно је да се пријавите на апликацију, отворите страницу „Кориснички налог” и унесете нову лозинку уз потврду тренутне лозинке (Слика 7.).



**Промена лозинке** Креирање налога и промена лозинке

Путем ове форме можете извршити промену лозинке налога који користите за пријаву на ЈИС ЛПА портал и мобилну апликацију Моја ЛПА.

**Тренутна лозинка** ⓘ

**Нова лозинка** ⓘ

**Понови нову лозинку** ⓘ

Слика 7.